
























Longueur du parcours (km) 40,6  
 Distance skiée (km) 27,2  
 Dénivelé skié 4 200  
 Pente moyenne des pistes 15 %

Nom des pistes		Stations	
	TC Tania	Tania	
	TSD Dou_des_Lanches	Tania	
	Piste Bleue Bld_de_la_Loze	Méribel	
	Piste Bleue Belette	Méribel	
	Piste Verte Rhodos	Méribel	
	Piste Verte Doron	Méribel	
	TC Tougnete_1	Méribel	
	TC Tougnete_2	Méribel	
	Piste Bleue Gros_Tougne	Menuires	
	TSD Menuires	Menuires	
	TSD Mont_de_la_Chambre	Menuires	
	Piste Rouge Lac_de_la_Chambre	Mottaret	
	TSD Plan_des_Mains	Mottaret	15 h 00
	Piste Bleue Sitele	Mottaret	
	Piste Bleue Martre	Mottaret	
	Piste Verte Truite	Mottaret	
	TC Rhodos_1	Méribel	
	TC Rhodos_2	Méribel	
	Piste Verte Blanchot	Méribel	
	TS Loze	Méribel	16 h 00
	Piste Rouge Dou_des_Lanches	Tania	
	Piste Bleue Folyeres	Tania	

 Horaires maximum conseillés : pensez à la fermeture des remontées mécaniques.